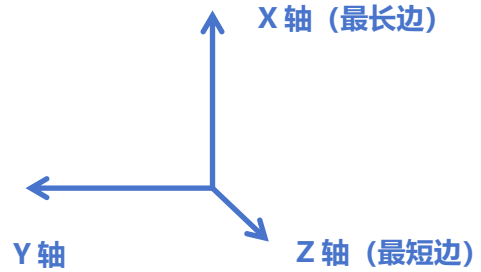


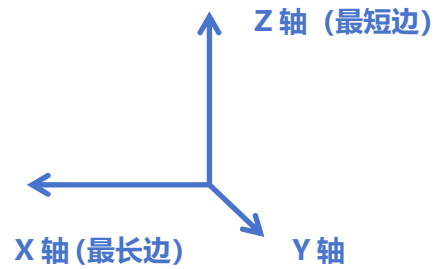
## 设备安装方向及代表的坐标轴

### 一、 竖直放置:



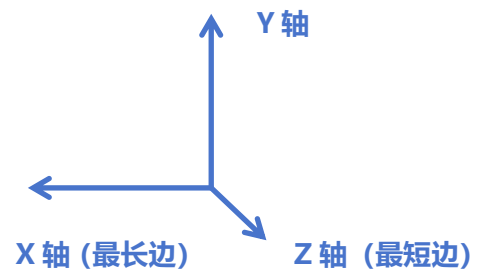
X 轴代表上下方向 (静止状态为 1g),  
Y 轴代表左右方向, Z 轴代表前后方向。

### 二、 水平放置:



Z 轴代表上下方向 (静止状态为 1g),  
X 轴代表左右方向, Y 轴代表前后方向。

### 三、 横向放置:



Y 轴代表上下方向 (静止状态为 1g),  
X 轴代表左右方向, Z 轴代表前后方向。